

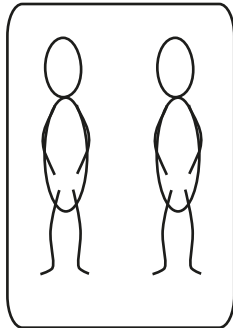
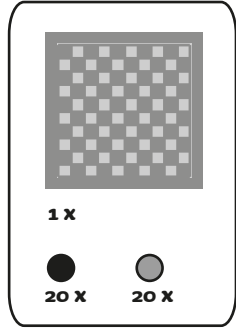


Draughts


GA242

NL WAARSCHUWING! Niet geschikt voor kinderen beneden 3 jaar wegens kleine onderdelen die afgetrokken en ingeslikt kunnen worden. Deze verpakking a.u.b. bewaren voor eventuele correspondentie. **EN WARNING!** Not suitable for children under 36 months. Danger of choking due to small parts that may be swallowed. Please keep packaging for correspondence.

DE ACHTUNG! Nicht für Kinder unter 3 Jahren wegen abreiss- und verschluckbare Kleinteile. Bitte bewahren Sie die Verpackung für Korrespondenz. **FR ATTENTION!** Ne convient pas pour des enfants de moins de 3 ans en raison de petites pièces qui peuvent être arrachées et avalées. Veuillez conserver cet emballage pour une éventuelle correspondance. **DK ADVARSEL!** Ikke egnet til børn under 3 år på grund af mindre dele, som kan trækkes af og sluges. Gem venligst denne emballage til eventuel korrespondance. **IT AVVERTENZA!** Non adatto a bambini di età inferiore a 3 anni. Pericolo di soffocamento poiché piccole parti potrebbero essere ingerite. Conservare la confezione per eventuale corrispondenza. **ES ADVERTENCIA!** No apto para niños menores de 3 años, debido a piezas pequeñas que podrían tragarse e ingerir. Conservar este embalaje, por favor, para eventual correspondencia. **SV VARNING!** Kvävningrisk pga små delar. Behåll förpackningen för framtida referens. **FI VAROITUS!** Ei soveltu alle 36 kuukauden ikäisille lapsille. Sisältää pieniä osia, jotka aiheuttavat tukehtumisvaaran nieltäessä. Sästä pakkauksen tiedot mahdollista myöhempää käyttöä varten. **NO VARNING!** Inte lämplig för barn under 36 månaders ålder. Innehåller smådelar som utgör en kvävningrisk vid förtäring. Vänligen håll förpackningarna för korrespondens.

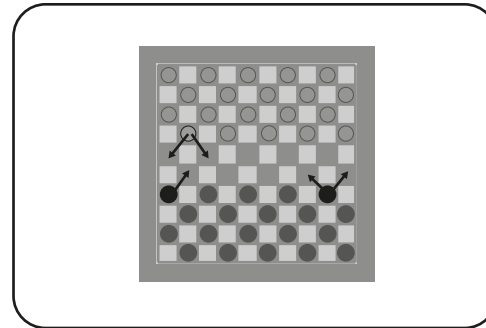


EN Suitable for 2 players
NL Geschikt voor 2 spelers.




EN Start position: Lay down the field in a position that the right lower corner is a black square. Set up the pieces on the black squares, like on the image above.

NL Startpositie: Leg het veld zo neer dat er een zwart veld rechts onder is. Leg de stenen neer op de zwarte vlakken zoals in de afbeelding hierboven is weergegeven.



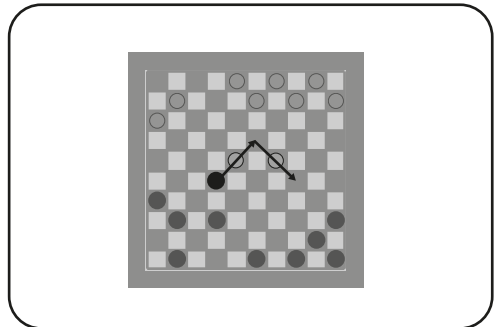
EN The player with the light pieces starts the game by moving a piece. A piece may only be moved diagonally and only to an empty square.

NL Wit begint met het verplaatsen van een damsteen. Een steen mag alleen schuin en alleen naar voren naar een leeg vak geplaatst worden.



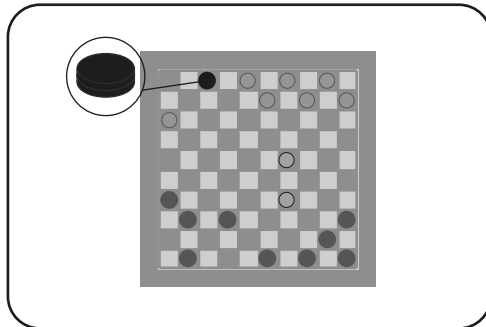
EN When a piece lays diagonally next to an opponent's piece, the opponent's piece can be captured. Capturing an opponent's piece happens by jumping over it diagonally. This can only be done if the square behind the opponent's piece is empty. The opponent's piece will be removed from the field. Capturing can be done both forward or backward and is mandatory!

NL Wanneer je schuin tegevoert een damsteen van de tegenstander staat mag je deze steen slaan. Dit doe je door je damsteen over de steen van de tegenstander te plaatsen. Dit kan alleen als het vak achter de steen van de tegenstander ook leeg is. De steen van de tegenstander wordt vervolgens van het bord genomen. Slaan mag ook achteruit en is verplicht!



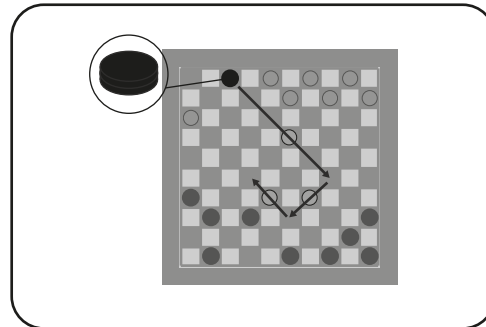
EN Sometimes you can capture another piece immediately after capturing the first piece (multiple capture). See an example in the image above. This may be done in one turn. Capturing can be done both forward and backward in the same turn. The pieces will be removed after finishing the complete turn. A piece can never be captured twice. When you can choose between a capture or a multiple capture you always have to choose the way where as many as possible pieces are captured.

NL Soms kun je na het slaan van een steen gelijk ook een volgende steen slaan (meerslag). Een voorbeeld hiervan zie je hierboven. Dit geldt als één zet. Je mag hierbij in één zet zowel vooruit als achteruit slaan. De damstenen worden pas van het bord genomen na het uitvoeren van de hele slag. Een damsteen kan nooit meer dan één keer geslagen worden. Wanneer er keuze is tussen verschillende slagzetten gaat meerslag vóór. Er moeten zoveel mogelijk stenen geslagen worden.




EN When a piece reaches the last row of squares, you may place another piece on top of it. This is called a king. A piece can only become a king if it lands on the last row at the end of a turn, so it isn't when it passes during a multiple capture, but it will be when it lands there.

NL Als een steen de laatste rij van het bord bereikt, mag je er een steen bovenop leggen. Dit heet een dam. Een dam kan alleen gehaald worden in de laatste slag van een zet. Een steen wordt dus tijdens meerslag alleen een dam als het in de laatste slag op de laatste rij eindigt.



EN A king may move diagonally, both forward and backward and may move more than one square at a turn. You may choose how far you land your king after a captured piece. This way a big amount of pieces can be captured in one turn.

NL Een dam mag alleen diagonaal, maar ook achteruit verplaatst worden en mag meer dan 1 vak lopen. Er mag zelf bepaald worden op welk veld achter de geslagen dam de steen tot stilstand komt. Dit kan ervoor zorgen dat er een groot aantal stenen in één zet geslagen kan worden.



EN The game ends when one of the players has no pieces left or is unable to do any moves.

NL Het spel is afgelopen wanneer één van de spelers geen stenen meer heeft of wanneer hij of zij geen zetten meer kan doen.